

## Allegato XXV

### PRESCRIZIONI GENERALI PER I CARTELLI SEGNALETICI

#### 1. Caratteristiche intrinseche

1.1. Forma e colori dei cartelli da impiegare sono definiti al punto 3, in funzione del loro oggetto specifico (cartelli di divieto, di avvertimento, di prescrizione, di salvataggio e per le attrezzature antincendio).

1.2. I pittogrammi devono essere il piu' possibile semplici, con omissione dei particolari di difficile comprensione.

1.3. I pittogrammi utilizzati potranno differire leggermente dalle figure riportate al punto 3 o presentare rispetto ad esse un maggior numero di particolari, purché il significato sia equivalente e non sia reso equivoco da alcuno degli adattamenti o delle modifiche apportati.

1.4. I cartelli devono essere costituiti di materiale il piu' possibile resistente agli urti, alle intemperie ed alle aggressioni dei fattori ambientali.

1.5. Le dimensioni e le proprieta' colorimetriche e fotometriche dei cartelli devono essere tali da garantirne una buona visibilita' e comprensione.

1.5.1. Per le dimensioni si raccomanda di osservare la seguente formula:  $A > L^2/2000$

Ove A rappresenta la superficie del cartello espressa in m<sup>2</sup> ed L e' la distanza, misurata in metri, alla quale il cartello deve essere ancora riconoscibile. La formula e' applicabile fino ad una distanza di circa 50 metri.

1.5.2. Per le caratteristiche cromatiche e fotometriche dei materiali si rinvia alla normativa di buona tecnica dell'UNI.

#### 2. Condizioni d'impiego

2.1. I cartelli vanno sistemati tenendo conto di eventuali ostacoli, ad un'altezza e in una posizione appropriata rispetto all'angolo di visuale, all'ingresso alla zona interessata in caso di rischio generico ovvero nelle immediate adiacenze di un rischio specifico o dell'oggetto che s'intende segnalare e in un posto bene illuminato e facilmente accessibile e visibile.

Ferme restando le disposizioni del decreto legislativo 626/1994, in caso di cattiva illuminazione naturale sara' opportuno utilizzare colori fosforescenti, materiali riflettenti o illuminazione artificiale.

2.2. Il cartello va rimosso quando non sussiste piu' la situazione che ne giustificava la presenza.

#### 3. Cartelli da utilizzare

##### 3.1 Cartelli di divieto- Caratteristiche intrinseche:

- forma rotonda;

- pittogramma nero su fondo bianco; bordo e banda (verso il basso da sinistra a destra lungo il simbolo, con un'inclinazione di 45°) rossi (il rosso deve coprire almeno il 35% della superficie del cartello).

##### 3. *Cartelli da utilizzare*

##### 3.1. Cartelli di divieto

Caratteristiche intrinseche:

- forma rotonda,

- pittogramma nero su fondo bianco; bordo e banda (verso il basso da sinistra a destra lungo il simbolo, con un'inclinazione di 45°) rossi (il rosso deve coprire almeno il 35% della superficie del cartello).



Vietato Fumare



Vietato Fumare  
o usare fiamme libere



Vietato ai pedoni



Divieto di spegnere  
con acqua



Acqua non potabile



Divieto di accesso  
alle persone  
non autorizzate




Vietato ai carrelli  
di movimentazione



Non toccare

### 3.2. Cartelli di avvertimento

- Caratteristiche intrinseche:
- forma triangolare,
- pittogramma nero su fondo giallo, bordo nero (il giallo deve coprire almeno il 50% della superficie del cartello).



### 3.3. Cartelli di prescrizione

- Caratteristiche intrinseche:

- forma rotonda,

- pittogramma bianco su fondo azzurro (l'azzurro deve coprire almeno il 50% della superficie del cartello).



Protezione obbligatoria degli occhi



Casco di protezione obbligatorio



Protezione obbligatoria dell'udito



Protezione obbligatoria delle vie respiratorie



Calzature di sicurezza obbligatorie



Guanti di protezione obbligatoria



Protezione obbligatoria del corpo



Protezione obbligatoria del viso



Protezione individuale obbligatoria contro le cadute



Passaggio obbligatorio per i pedoni



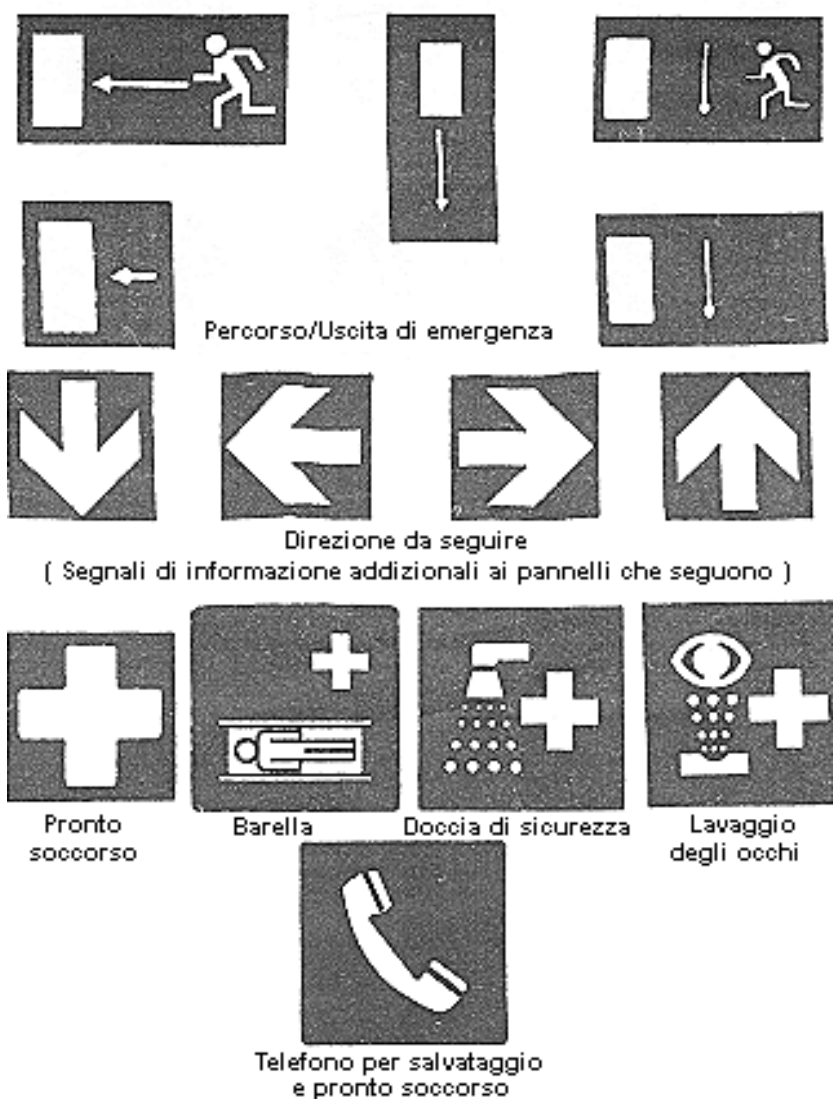
Obbligo generico ( con eventuale cartello supplementare )

### 3.4. Cartelli di salvataggio

- Caratteristiche intrinseche:

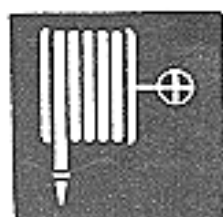
- forma quadrata o rettangolare,

- pittogramma bianco su fondo verde (il verde deve coprire almeno il 50% della superficie del cartello).



### 3.5. Cartelli per le attrezzature antincendio

- Caratteristiche intrinseche:
- forma quadrata o rettangolare,
- pittogramma bianco su fondo rosso (il rosso deve coprire almeno il 50% della superficie del cartello).



Lancia antincendio



Scala



Estintore



Telefono per gli  
interventi  
antincendio



Direzione da seguire

( Cartello da aggiungere a quelli che precedono )